

## GUÍA MATRICULACIÓN E.S.O.




Plazo: Del **01 al 10/07/2024**

Accedemos a Secretaría Virtual, por web o por iPASEN

- **WEB:** [www.secretariavirtual.es](http://www.secretariavirtual.es) / Solicitudes / E.S.O. / Sobre de matrícula / Introducimos fecha de nacimiento del alumnado/a y su clave iANDE (dispondrá de ello en el primer mensaje de iPASEN).

- **iPASEN** del alumnado:







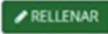

Entramos en Ipasen /      / Secretaría Virtual / Solicitudes / "2º Ciclo Infantil, Primaria, **Secundaria** y Bachillerato" / Sobre de matrícula.

Nos aparecerá lo siguiente:

- **Identificación del representante:** seleccionar quien proceda, comprobaremos los datos y continuamos.

- **Datos familiares:** rellenamos según proceda y pulsamos siguiente

- **Situación familiar:** rellenamos según proceda y pulsamos siguiente y nos aparecerá lo siguiente:

Impreso	Obligatorio	Relleno	
<b>Matrícula Educación Secundaria Obligatoria.</b>	<input checked="" type="radio"/> Sí	<input type="radio"/> No	
 Oferta educativa 3º ESO			
 Exención materia Educación Física			
<b>Cuestionario de Ejecución del Fondo Social Europeo (FSE)</b>	<input checked="" type="radio"/> Sí	<input type="radio"/> No	
<b>Autorizaciones</b>	<input checked="" type="radio"/> Sí	<input type="radio"/> No	
- Autorización de recogida a persona distinta al padre, madre o tutores legales del alumno/a. - Autorización del uso de imagen del menor.			
<b>Pago seguro escolar</b>	<input checked="" type="radio"/> Sí	<input type="radio"/> No	

- **Matriculación E.S.O.:** Seleccionaremos las materias optativas según la oferta de nuestro centro (consultar previamente) y las marcamos según nuestras preferencias.

Cargamos la fotografía actual del alumno/a (tipo carnet - rostro en primer plano y fondo blanco) y la adjuntamos.

- **Cuestionario de Ejecución de Fondo Social Europe "FSE"** - Rellenar y continuamos.

- **Autorizaciones:** Se deberá especificar aquellas personas autorizadas para recoger a hijo/a, detallando nombre, apellidos, DNI y nº de tlfno.

- **Pago Seguro Escolar:** SÓLO 3º Y 4º ESO con carácter obligatorio, se cumplimenta con los datos de la tarjeta bancaria, en caso de no poder realizarlo, lo podrá abonar en nuestra Secretaría en efectivo. **SU PAGO ES OBLIGATORIO**

- **Otros documentos informativos:**

**Documentación a aportar para acreditación:** Aparecerá un desplegable si hubiera marcado opción que necesite justificar, en su caso, así como "Otra documentación", ej. Informes médicos, Resolución judicial,... / Siguiente.

En esta pantalla le aparecerá el borrador de la matrícula que hemos rellenado, tan sólo falta firmar, marcamos "Firmar", nos aparecerá una ventana en la que deberá especificar su nº de móvil, "Aceptamos" y recibiremos el código en el móvil que deberá introducir para la firma. **Una vez firmado nos debe aparecer la matrícula completa con el sello del registro de entrada.**

**IMPORTANTE:**  
**Compruebe de que este último paso se realizó correctamente**